


T'ANTWOORDje

Vereniging waar armen het woord nemen



THEMA : WONEN

Zegel

Verder in dit krantje:



**VERLOF 15 JULI T.E.M.
10 AUGUSTUS**

| | |
|--|----------|
| Kalender | 2 - 3 |
| Terugblik : Moederzorg—Ylana Brokers—Cake bakken | 4 - 5 |
| Recepten Informatie : Gezondheid | 6 - 7 |
| Terugblik : Bokrijk - De Stappers | 8 - 9 |
| Informatie : Provincieweekend - GFT-container | 10 11 |
| Terugblik : Infoavonden wonen— forumdag—Kinderarmoede | 12 13 |
| Informatie : Huren | 14-15 |
| Onze gegevens | 16 |

ACTIVITEITENKALENDER T'ANTWOORD JULI - AUGUSTUS

Maandag 4/7: Peuterspeelpunt 9u tot 12u
Nana 13u tot 15u30

Dinsdag 5/7: Ontmoeting 13u tot 15u30
13u tot 15u: Breien
18u: warme maaltijd (2 euro, inschrijven)
Ontmoeting 19u tot 22u

Donderdag 7/7: 12u: soep
Ontmoeting 13u tot 15u30



Vrijdag 8/7: Ontmoeting 13u tot 15u30
13u tot 15u: Breien
Ontmoeting 19u tot 22u
19u: Rijsttaart bakken

Maandag 11/7: **GESLOTEN – Feestdag Vlaamse Gemeenschap**

Dinsdag 12/7: Ontmoeting 13u tot 15u30
13u tot 15u: Breien
Ontmoeting 19u tot 22u
Bezoekersvergadering om 19u30



Donderdag 14/7: 12u: soep
Ontmoeting 13u tot 15u30

Zondag 17/7: Wandelen met De Stappers om 14u

**Vrijdag 15/7 t.e.m. woensdag 10 augustus:
GESLOTEN wegens Vakantie**

**Maandag Peuterspeelpunt gaat wel door op:
18 juli – 25 juli – 1 augustus – 8 augustus**

Donderdag 11/8: 12u: soep
Ontmoeting 19u tot 22u

Vrijdag 12/8: Ontmoeting 13u tot 15u30
13u tot 15u: Breien
Ontmoeting 19u tot 22u



Zondag 14/8: Wandelen met De Stappers om 14u

Maandag 15/8: **GESLOTEN – O.L.V-Hemelvaart**

Dinsdag 16/8: Ontmoeting 13u tot 15u30
13u tot 15: Breien
Ontmoeting 19u tot 22u
18u: warme maaltijd (2 euro, inschrijven)

Donderdag 18/8: 12u: soep
Ontmoeting 13u tot 15u30
Wandelen met De Stappers om 19u



Vrijdag 19/8: Ontmoeting 13u tot 15u30
13u tot 15: Breien
Ontmoeting 19u tot 22u

Maandag 22/8: Peuterspeelpunt 9u tot 12u
Nana 13u tot 15u30

Dinsdag 23/8: Ontmoeting 13u tot 15u30
13u tot 15u: Breien
Ontmoeting 19u tot 22u



Donderdag 25/8: 12u: soep
Ontmoeting 13u tot 15u30

Vrijdag 26/8: Ontmoeting 13u tot 15u30
13u tot 15u: Breien
Ontmoeting 19u tot 22u

Zondag 28/8: Wandelen met De Stappers om 14u

Maandag 29/8: Peuterspeelpunt 9u tot 12u
Nana 13u tot 15u30

Dinsdag 30/8: Ontmoeting 13u tot 15u30
13u tot 15u: Breien
Ontmoeting 19u tot 22u
18u: warme maaltijd (2 euro, inschrijven)

Donderdag 1/9: 12u: soep
Ontmoeting 13u tot 15u30
Wandelen met De Stappers om 19u



Vrijdag 2/9: Ontmoeting 13u tot 15u30
13u tot 15u: Breien
Ontmoeting 19u tot 22u

Maandag 5/9: Peuterspeelpunt 9u tot 12u

Terugblik:



Moederzorg

Op dinsdag 21 juni waren Ingrid en ik, Roza afgesproken om met Greet naar Moederzorg te gaan. Daar gingen we alles overhandigen wat we tot nu toe gebreid hadden. We mochten heel de organisatie zien, hoe ze te werk gaan, wat de kinderen allemaal ter beschikking hebben.

Ze waren heel blij met wat we gedaan hadden. Dat gaf ons natuurlijk een goed gevoel. Iets goeds doen voor anderen doet altijd deugd. Nu geeft het ook ons weer verse moed om verder te breien. We geven niet op.

Bedankt Greet want het was een gezellige voormiddag. We zijn blij dat we met zo weinig moeite weer veel mensen gelukkig hebben kunnen maken.



Roza



De show Ylana Brokers

Deze show ging over mensen die op Wallstreet in New York op de beurs spelen en die een flamboyante levensstijl hebben. Ze toonden aan hoe je op korte tijd zeer veel geld kan verdienen en hoe je als verwende snob met het geld kan smijten. Kortom ze toonden aan dat dit de verkeerde levensstijl is op een komische manier. Ze lieten ook zien dat het wel heel snel gedaan kan zijn als er een beurscrash of een economische crisis komt. Deze show was zeer grappig opgesteld zodat we ons bijna dood lachten.

Groetjes Mario

Terugblik:



Cake bakken in T'ANTWOORD

Katy leerde ons een cake kan bakken.

Benodigdheden:

- 350 gram zelfrijzende bloem van ANCO
- 300 gram suiker
- 250 gram boter butella gele pakje ALDI
- 5 eieren

Bereiding:

- Weeg eerst de bloem en zet die opzij
- Dan de suiker afwegen en daarna de boter wegen
- Voeg de suiker, boter en eieren in een kom en roer deze met een mixer zeker 5 minuten doorheen.
- Daarna langzaam beetje bij beetje het bloem erbij doen en mixen.
- Neem de cake—vorm en strijk hem binnen in de wand vol met boter en vul hem daarna met het deeg.
- Zet de oven 10 minuten op voorhand op 180 graden
- Als de oven voldoende voorverwarmt is, zet de cake in de oven en laat de cake ongeveer 1 uur bakken.
- Op het laatst af en toe kijken of hij goed doorbakken is.
- Soms moet de cake 5 minuten of 10 minuten langer bakken. Dit hangt af van de oven.



Ik heb van deze heerlijke cake geproefd en hij was echt heel lekker.
Bedankt Katy namens T'ANTWOORD.

Groetjes Mario en foto Marc

recept:



Recept : Fris tomaatje

Ingrediënten voor 1 pers.

- 50 gr kersttomaatjes
- 20 gr verse lichte kaas
- 10 gr gesnipperde ui
- provençaalse kruiden naar smaak
- snuifje zout en peper



Bereidingswijze

- Was de kersttomaatjes en snij deze vervolgens middendoor.
- Meng de verse kaas met de fijn gesnipperde ui en kruid goed af met de provençaalse kruiden, peper en zout.
- Doe een koffielepeltje van het kaasmengsel boven op het halve kersttomaatje.
- Versier het hapje eventueel nog met wat provençaalse kruiden en voeg een takje peterselie toe en serveer fris.

Smakelijk

Ingrid

Komkommersla

Ingrediënten voor 1 portie = 500 gr

- 1 stuk komkommer
- 1 kleine ui fijngesnipperd
- 1 à 2 eetlepels azijn naar smaak
- 4 eetlepels magere yoghurt
- peper en zout naar smaak
- 1 mespuntje dille
- mosterd



Bereidingswijze

- Maak de ui schoon en snipper deze fijn.
- Schil de komkommer en snij in dunne reepjes of plakjes
- Doe de yoghurt in een schaal en meng er de azijn, de mosterd, zout en peper door.
- Schep hier de uien en komkommerplakjes door.
- Bestrooi het met wat fijn gehakte dille.

Smakelijk eten!

Ingrid

Informatie:**GEZONDHEID EN LEKKER ETEN : DEEL 1*****Snacks = beloon jezelf met tussendoortjes***

| | |
|--|------------|
| 1 stuk fruit | = 60 kcal |
| 1 potje magere yoghurt met fruit (125 g) | = 105 kcal |
| 1 lange vinger | = 21 kcal |
| 1 sneetje peperkoek | = 72 kcal |
| 1 glas botermelk | = 50 kcal |
| 1 glas magere melk | = 51 kcal |
| 1 potje light pudding | = 90 kcal |
| 1 glas ongezoet fruitsap | = 63 kcal |
| 1 rijstwafel | = 26 kcal |
| 1 bord soep | = 48 kcal |
| 5 olijven | = 30 kcal |
| 10 hazelnoten | = 83 kcal |
| 2 crackers | = 54 kcal |

Lunch = slanke lunches (mespuntje minarine bijgeteld)

| | |
|---|-----------|
| 1 belegd broodje met ham en rauwkost zonder mayo | =390 kcal |
| 1 belegd broodje met kaas en rauwkost zonder mayo | =485 kcal |
| 3 sneetjes volkoren brood met gekookte ham | =348 kcal |
| 3 sneetjes bruin brood met goudakaas | =453 kcal |
| 3 sneetjes bruin brood met kalkoen | =348 kcal |
| 3 sneetjes bruin brood met gekookt eitje en slaatje | =403 kcal |
| 3 sneetjes 7granenbrood met magere kaas | =292 kcal |
| 3 sneetjes volkoren brood met gemengde sla en 50 g zalm | =432 kcal |

5 gouden tips voor succes

1. Bepaal je doel: volhouden lukt alleen als je weet waar je naartoe wil. Motiveer je telkens om er weer tegenaan te gaan. Schrijf je doel op een papiertje zodat je het regelmatig kan bekijken.
2. Op de weegschaal: ga voor je start op de weegschaal staan en schrijf je gewicht op. Doe dit één à twee keer per week en zeker niet meer. Demotiveer jezelf niet door dagelijks op de weegschaal te gaan staan
3. Hou een dagboek bij: hou bij wat je eet, wanneer en hoeveel je beweegt.
4. Ruim op voor je start: ruim de koelkast op, mest de kasten uit van snoep, chocola, koekjes,... en laat het verdwijnen.
5. Blijf positief: ook al lukt het een dag niet zo goed, blijf toch positief en herpak je zo snel mogelijk weer. Vlieg er terug tegenaan.

Bron Libelle

Terugblik:**Naar Bokrijk met 7^{de} Wereld**

Op zondag 5 juni om 9 uur kwamen we samen aan de frituur aan het ST- Elisabeth. Er waren verschillende organisaties van de 7de wereld mee, T'ANTWOORD, E.V.A en nog anderen. Daar toegekomen werden we in groepen opgedeeld. Wij gingen in de groep wonen zoals het vroeger was. Wij hadden een goede gids die veel over de oude huisjes wist te vertellen en veel grapjes maakte. Bij een boerderijtje hing ook de was buiten aan de draad en er was een oude onderbroek bij van rond 1900 N.C . Dit werd gedragen onder de dames hun brede rokken en werd een snelzeiker genoemd. In Nederland noemde men dit een open rijtuig. Maar het ergste van al was dat Mario terecht moest staan en aan de schandpaal geketend werd. Op de middag gingen we naar de taverne om te lunchen waarbij nog een drankje aangeboden werd.



In de namiddag werd er toneel gespeeld in de kerk en in de school waarin Mia, Sjarel en Mario les volgden. Het waren stoute leerlingen en Sjarel moest in den hoek gaan staan. Mario werd gestraft en moest op klompen op zijn knieën gaan zitten en zijn handen omhoog houden. Hier werden bakstenen opgelegd. Er werd natuurlijk ook godsdienstles gegeven en er werd nog een liedje gezongen over een aapje. Toen de school uit was, stond de pastoor buiten te kletsen met de burgemeester. Er werden vele leuke foto's genomen. We waren nog net terug in de bus voordat het begon te regenen.

Groetjes De Stappers

Terugblik:



Verslag van de Stappers

De Warande was onze plaats van samenkomst en om 14 uur was de bus weer daar. Waar reden we naartoe? Dat wisten alleen Magda en May, de voorbereiders van de wandeling. We reden richting Baarle-Hertog en de bus stopte in de Laguitstraat (het begin van onze wandeling). We zaten meteen volop in de natuur. We keken op een weide waar paarden in stonden te grazen. Daar wandelden we voorbij en kwamen zo aan het kanaal terecht bij een brug met vele trapjes. Over de brug kwamen we terecht in de Doolhofstraat. Hier zagen we uitgestrekte weilanden. Op een gegeven moment kwamen we voorbij een bos waarin begeleide wandelingen waren met paaltjes en pijltjes. Wij volgden de witte paaltjes en zo zagen we een prachtig stuk natuurgebied. Op onze weg kwamen we verschillende wandelaars tegen die in de andere richting wandelden. We gingen ook nog door een ouder bos met dennenbomen en Varens. In dit bos was het heel rustig en fladderden de vogeltjes er lustig op los. De wandeling door het bos bracht ons terug bij het kanaal. Het was daar heel mooi wandelen. Toen kwamen we bij een bankje en daar hebben we ons neergezet.

Mario had een lekkere cake gebakken. Hij had daar ook nog een verhaal over: op een koopdag had zijn vader een heel goede oven gekocht voor 1 € en die oven had Mario gekregen. Hij probeerde die direct uit en zo hadden wij weeral geluk, want zijn cake was gelukt en was heel lekker met veel kaneel. Magda had smoothies bij aan 0,5 € het flesje. Dit was dus heerlijk picknicken.




Daarna zijn we in de Manege nog iets gaan drinken en kwam de bus ons weer ophalen. Weeral een heel leuke dag.

Groetjes De Stappers



PROVINCIE-WEEKEND HOGE RIELEN

8/9 OKTOBER 2011 **VOOR WIE?** VOOR DE MENSEN VAN DE VERENIGINGEN WAAR ARMEN HET WOORD NEMEN EN DE DIENST WELZIJN EN GEZONDHEID VAN DE PROVINCIE ANTWERPEN **WAT IS DE BEDOELING?** ONTSPANNING EN ONTMOETING **WAT GAAN WE DOEN?** QUIZ, ZINGEN, KOKEN, GEZELLIG ETEN EN KLETSEN **WAT KOST DAT?** 5 EURO PER VOLWASSENE, TUSSEN 12 EN 18 JAAR 2 EURO EN TOT 12 JAAR GRATIS **HOE INSCHRIJVEN?** BIJ JE EIGEN VERENIGING.



V.J. Dierckx Toekel, provinciegriffier | Koningin Elisabethlaan 22 | 2018 Antwerpen | Lay-out: Sabine Van Oopst



PROVINCIE
ANTWERPEN

Dienst Welzijn en Gezondheid
Boomgaardstraat 22 bus 101 | 2600 Antwerpen

Informatie:**Een frisse gft-container**

Tijdens warme zomerdagen kan een gft-container wel eens stinken en voor ongedierte zorgen. Het ergste kunt u vermijden met deze tips:

- Plaats uw gft-container in de schaduw en op een koele plek.
- Doe onder in de bak een laagje droog gft-afval zoals kleine takjes of snijbloemen en laat uw keukenafval uitlekken voor u het in de bak doet. Ook een krant onderaan de bak voorkomt dat het te vochtig wordt in de bak.
- Maak uw gft-bak regelmatig schoon, want juist het achtergebleven afval kan gaan stinken.
- Stamp uw gft niet aan, maar hou het zo luchtig mogelijk.
- Vul uw gft-bak in laagje op: op een laag keukenafval legt u een laagje gras, bladeren of tuinafval.
- Heeft u veel etensresten en weinig tuinafval? Dek dan regelmatig dit afval af met krantenpapier.
- Deponeer geen vlees- en visresten in de gft-container, want daarin leggen vliegjes hun eitjes waar maden uitkomen.
- Verse klimop is giftig voor maden. Leg af en toe een laagje vers geplukte klimop tussen de rest van het afval. Ook zout doodt maden.
- Leg een krant bovenop het gft-afval. Zo houdt u de zwerm vliegen tegen die naar buiten komen bij het openen van de bak.
- Zet een restje rode wijn in de buurt van de gft-container. Daarmee kunt u fruitvliegjes vangen.
- Vries etensresten in die weggegooid moeten worden en gooi ze pas in de gft-bak net voor de ophaling.



Bron De Stadskrant Turnhout

JAARLIJKSE VERLOFFPERIODE JULI - AUGUSTUS 2011

**GESLOTEN VAN VRIJDAG 15 JULI T.E.M. WOENSDAG 10
AUGUSTUS.**

DONDERDAG 11 AUGUSTUS IS ER TERUG SOEP.

Terugblik:



De forumdag Verkiezingen

Deze forumdag ging vooral over en voor een positievere politiek beleid tegen over armoede in de kempen. Dat meestal mensen met schulden onmenselijk moeten leven, dat er nu een wetsontwerp in de maak is om deze mensen het bestaan menselijker te maken en het leefgeld aan te passen. Nu nog hopen dat de politiciers dit wetsontwerp gaan goedkeuren want de banken werden in de economische crisis geholpen en de gewone mensen met schulden zijn tot hiertoe in de kou blijven staan. Deze dag ging nog verder met informatie over hoe een gemeente of een stadsbestuur juist werkt en hoe men deze werking bekومت.

In de namiddag waren er workshops over wonen, maatschappelijke dienstverlening en recht.

Terugblik:



De 3 infoavonden over wonen

Bart Huysmans heeft ons verteld over de leegstand van woningen en de wet hierover. Vragen die werden gesteld waren bv: wie controleert leegstand, staat hier een boete op?

De tweede week sprak Els Maes ons toe over huurcontracten en waarop men moet letten bij de ondertekening van een huurcontract. Hierbij is ook nog een plaatsbeschrijving belangrijk!

De derde week kwam Ann Van Beurden praten over sociale verhuring. Zij heeft ook het misverstand besproken dat er

bepaalde mensen voorrang krijgen om in een sociaalhuis in te trekken. Dit gebeurt niet omdat er wel controle op is.

Er werden nog vele vragen gesteld en de mensen zijn veel te weten gekomen over wonen door deze infoavonden.

De sfeer was ook zeer aangenaam en nu kunnen we beginnen aan het verkiezingsthema (wonen).

Voor meer informatie kan men terecht in de woonwinkel in de Otterstraat in Turnhout



Groetjes Yess en Mario



Kinderarmoede in Vlaanderen neemt alarmerend toe.

Door de economische crisis is de kloof tussen arm en rijk nog groter geworden en daar zijn vooral kinderen het slachtoffer van. Het aantal kinderen dat in Vlaanderen geboren wordt in een kansarm gezin is op 12 jaar tijd verdubbeld. In 1997 werd 4 procent van de kinderen in een kansarm gezin geboren. Dat aantal is verdubbeld tot 8,3 procent. Nochtans is het zonneklaar dat het probleem niet vanzelf weggaat, het versterkt zich veeleer. Kinderen die in armoede opgroeien, leven ongezonder, worden dus vaker ziek, lopen meer achterstand op en zien hun eigen kansen verkleinen en komen voor ze het weten zelf in armoede terecht. Het arme kind van vandaag is de probleempuber van morgen en de kansloze werkloze van morgen. Het is een zware ijzeren ketting.

- 10,1 % van de Vlaamse bevolking heeft een inkomen onder de armoede grens.
- 18,6 % van de kinderen leeft in een huishouden dat het moeilijk heeft om rond te komen.
- 6 % van de kinderen groeit op in een gezin zonder inkomen uit betaalde arbeid.
- 25,4 % van de kinderen woont in een woning waar men niet beschikt over een bad, toilet, centrale verwarming of warm en stromend water.
- 13,4 % van de 15 jarigen zijn laaggeletterd.

Verder woont 40 procent van de huurders in een woning van ontoereikende kwaliteit of een gebrek aan comfort.

Mensen moet je uit armoede trekken, liever vandaag dan morgen. Openstaande vacatures en werk-loze kansarmen moeten elkaar veel vlotter vinden dan vandaag het geval is. Maar er is ook meer nodig. Je kan het probleem niet oplossen als je de realiteit van armoede niet wil begrijpen.

Ik kan mezelf terug vinden in deze situatie want ik heb ongeveer zo ook 2 jaar gewoond. Ik woonde in mijn living waar ik een bed en een kolenkachel had staan en een elektrisch kookplaatje en 1 kraan stromend water, een toilet buiten en natuurlijk nog een waterkoker.

Als ik me waste, moest ik water opwarmen in de waterkoker. Dan pakte ik een emmer en vulde die met dat warm en koud water gemengd. Dan nam ik een plastic zandbakje en schepte ik met een klein kookpotje lauw water en goot dat over mij en dat was mijn douche. Natuurlijk moest ik altijd buiten gaan om naar het toilet te kunnen gaan en in de winter was dat een ramp.

Maar ik weet ook dat dat stress met zich mee brengt en andere mensen lachen er mee. Voor kinderen is dit allemaal nog veel erger om zo te moeten leven. Het wordt hoog tijd dat er iets ondernomen word voor deze kinderen en dat ze allemaal gelijke kansen kunnen krijgen.

Groetjes Mario (Bron: Het Nieuwsblad)




Weetjes
over ...

HUREN

Op dinsdag 14 juni kwam een medewerkster van de Huurdersbond uitleg geven over waar je op moet letten als je een huis wil huren of als je reeds huurt.

Herstellingen aan of in de woning

Vooraleer je als huurder herstellingen doet of laat doen, moet je eerst altijd de huisbaas verwittigen en vragen dat hij het zelf kan oplossen. De verhuurder heeft immers een herstellingsplicht. De huurder heeft een meldingsplicht.



Indexaanpassing

Elk jaar kan de huurprijs van de woning waarin je woont veranderen. Dit gebeurt op basis van de gezondheidsindex. De gezondheidsindex is een lijst van goederen en diensten die weergeeft wat Belgen kopen. Producten die ongezond zijn, zoals bijvoorbeeld sigaretten, worden niet in deze lijst opgenomen.

Met een formule uit de wiskunde wordt een indexcijfer berekend. Afhankelijk van dit cijfer kan de huurprijs verhogen of verlagen. Als de huurprijs verlaagt, moet je als huurder zelf een brief sturen naar je huisbaas om de huurprijs te laten aanpassen. Pas nadien mag je minder huurgeld betalen.

Hoe bereken je de nieuwe huurprijs?

Kijk op:

<http://statbel.fgov.be/nl/statistieken/cijfers/economie/consumptieprijzen/huurcalculator/>



Plaatsbeschrijving


De plaatsbeschrijving is een schriftelijke verslag van hoe de woning eruit ziet bij de start van de huur. De huurder en verhuurder zijn verplicht om in samen een uitgebreide plaatsbeschrijving op te stellen. Dat gebeurt het best tijdens de periode dat de ruimtes onbewoond zijn. Het kan ook nog tijdens de eerste maand van bewoning. De plaatsbeschrijving moet bij het huurcontract worden gevoegd.

Opmaken van de plaatsbeschrijving

De huurder en de verhuurder kunnen zelf een plaatsbeschrijving opmaken. Ze mogen ook een beroep doen op een deskundige, zoals een landmeter of een architect. In dat geval betalen beide partijen het loon van deze persoon voor de helft.

Een plaatsbeschrijving is **geldig** als ze:

- in aanwezigheid van zowel de huurder als de verhuurder (of hun vertegenwoordigers) opgesteld is
- door beide partijen persoonlijk ondertekend is voldoende details vermeldt van de woning



Huurwaarborg

De nieuwe huurwet voorziet drie vormen van huurwaarborg:

Als je voldoende geld hebt, kan je de huurwaarborg storten op een aparte persoonlijke rekening. De huurwaarborg bedraagt dan maximaal twee maanden huur.

Als je niet voldoende geld hebt, wordt de huurwaarborg onder de vorm van een bankwaarborg gestort. De huurder kan de bank dan in schijven terugbetalen. De huurwaarborg mag dan maximaal drie maanden huur bedragen. De huurder moet geen intresten betalen aan de bank maar meestal rekent de bank wel dossierkosten aan. De huurder moet de huurwaarborg terug betalen binnen de termijn van het huurcontract, met een maximum van drie jaar.

Als het OCMW tussenkomt voor het betalen van de huurwaarborg, gebeurt dit ook via de bank. In dit geval betaalt de bank het totale bedrag van de waarborg bij het afsluiten van de huurovereenkomst. De huurder kan de bank dan ook in schijven terugbetalen. De huurwaarborg mag dan maximaal drie maanden huur bedragen. De huurder moet de huurwaarborg terug betalen binnen de termijn van het huurcontract, met een maximum van drie jaar.

Huurdersbond Antwerpen - steunpunt Turnhout

Regionaal secretariaat Turnhout

Otterstraat 116 – 2300 Turnhout

tel: 014/44 26 76 – fax: 014/44 26 77

e-mail: hkh@skynet.be



Het lidgeld bedraagt 15 € per jaar, te betalen tijdens de spreekuren, of door storting op het rekeningnummer

001-2578319-38.

Openingsuren:

- maandag, dinsdag, donderdag en vrijdag van 9 tot 12 uur: open spreekuur
- woensdag van 19 tot 20 uur: open (avond)spreekuur
- maandag, dinsdag, donderdag en vrijdag van 13.30 tot 16 uur: op afspraak

T'ANtWOORD is meer dan een café zonder bier. We leggen dit uit aan de hand van puzzelstukken.

In de vorige krantjes hadden we het over de puzzelstukken 'Ontmoeting', 'Ontspanning' en 'Werken aan jezelf en aan de groep'.

Deze maand gaat het over het laatste maar zeer belangrijke puzzelstuk 'Werken aan de samenleving en aan thema's'.

We zoeken met T'ANtWOORD oplossingen voor de problemen die mensen in armoede ervaren in de samenleving. Zo hebben we vorig jaar gewerkt rond gezondheid. Nu werken we aan het thema wonen.



Wonen in Turnhout is duur, de wachtlijst voor een sociale woning is veel te lang.... En zo kunnen we nog even doorgaan... Omdat het volgend jaar gemeenteraadsverkiezingen zijn, gaan we aan de politieke partijen een dossier bezorgen met alle woonproblemen die we ervaren en mogelijke oplossingen. Daarnaast organiseren we op 17 oktober een fakkeltocht om onze strijd tegen armoede nog eens onder de aandacht te brengen.

Wil je hieraan meewerken?
Geef je naam door aan Leen.

Familieberichten:

Aan alle jarigen van de maand **juli en augustus** een dikke proficiat van de redactie & T'ANtWOORD

T'ANtWOORDJE verschijnt maandelijks en is een boekje van vzw T'ANtWOORD.

Er is een redactieteam samengesteld uit vrijwilligers die artikels schrijven, en tekeningen en foto's maken bij de artikels.

Er worden maandelijks 520 exemplaren verdeeld.

Verantwoordelijke uitgever:

Leen Lauwens
vzw T' ANtWOORD,
Otterstraat 116, 2300 TURNHOUT
Tel.: 014/44 26 78
E-mail: leen.lauwens@tantwoord.be
www.tantwoord.be



Met steun van Samenlevingsopbouw Antwerpen Provincie